
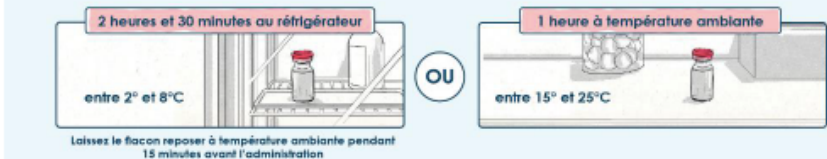





**PREPARATION ET MODALITES D'INJECTION DU VACCIN
COVID-19 Vaccine Moderna ©**

A• RECONSTITUTION DU VACCIN ET REPARTITION DANS LES SERINGUES

Qui	Instructions
 Infirmier	<p>MISE EN CONDITION</p> <p>Il est rappelé les spécificités du vaccin COVID-19 Vaccine Moderna® :</p> <ul style="list-style-type: none"> ✓ Le flacon du vaccin COVID-19 Vaccine Moderna® décongelé non ouvert peut être conservé pendant 30 jours dans le réfrigérateur à une température entre 2°C et 8 °C à l'abri de la lumière. ✓ Les flacons non percés peuvent être conservés entre 8 °C et 25 °C pendant 12 heures maximum, après quoi le produit doit être jeté. ✓ Une fois décongelé, le produit ne peut pas être recongelé. ✓ Pour les conditions de transport, voir l'encadré plus bas. ✓ La vérification de la température du réfrigérateur doit être effectuée plusieurs fois par 24 heures et enregistrée sur une feuille de traçabilité. <p>Le vaccin COVID-19 Vaccine Moderna® ne nécessite pas de reconstitution mais doit être décongelé avant utilisation selon une des 2 modalités suivantes :</p> <div style="text-align: center;"> <p>Décongeler chaque flacon avant utilisation <small>Images de flacons aux fins d'illustration uniquement</small></p>  <p>2 heures et 30 minutes au réfrigérateur entre 2° et 8°C</p> <p>OU</p> <p>1 heure à température ambiante entre 15° et 25°C</p> <p><small>Laissez le flacon reposer à température ambiante pendant 15 minutes avant l'administration</small></p> </div>
	<p>REPARTITION DANS LES 10 SERINGUES</p> <ol style="list-style-type: none"> 1. Effectuer une hygiène des mains avec un produit hydro-alcoolique. 2. Vérifier que les flacons de vaccin COVID-19 Vaccine Moderna® sont bien identifiés avec une étiquette faisant figurer la date et l'heure de décongélation. 3. Agiter doucement le flacon après décongélation et avant chaque prélèvement 4. Vérifier que la couleur du liquide va du blanc au blanc cassé dans le flacon. 5. Désinfecter l'opercule du flacon du vaccin COVID-19 Vaccine Moderna® avec une compresse imbibée de solution antiseptique ou d'alcool à 70°C (temps de contact 1 min). 6. Etiqueter les seringues contenant le vaccin (nom du vaccin/ N° lot/ heure et date limite d'utilisation). 7. Monter une aiguille de 23/25G, d'une longueur adaptée à la corpulence du patient permettant une injection intra-musculaire dans le muscle deltoïde,

	<p>sur une seringue de 1 ml (aussi appelée seringue tuberculinique) et prélever 0.5 ml de vaccin</p> <ol style="list-style-type: none"> 8. Déposer la seringue préparée sur un plateau. 9. En fonction de l'organisation retenue, les 10 seringues peuvent être préparées en une fois et déposées sur un plateau de soin pour être administrées dans les 6 heures qui suivent l'extraction de la première dose. Elles peuvent être conservées à température ambiante sans dépasser 25°C ou au réfrigérateur. 10. Si les doses sont préparées au fil de l'eau, le flacon du vaccin COVID-19 Vaccine Moderna® doit être tourné délicatement avant chaque prélèvement. Le flacon percé peut être conservé au maximum 6 heures entre 2°C et 25°C à compter de l'heure de soutirage de la première dose.
--	---

B. INJECTION VACCINALE

Qui	Instructions
 Médecin// Infirmier	<ol style="list-style-type: none"> 1. Effectuer une hygiène des mains avec un produit hydro-alcoolique. 2. Désinfecter la région deltoïdienne avec une compresse imbibée d'antiseptique alcoolique ou alcool à 70°C. 3. Prendre la seringue pré remplie de COVID-19 Vaccine Moderna®. Vérifier que la couleur du liquide va du blanc au blanc cassé dans la seringue. 4. Injecter le vaccin par voie intramusculaire : <ol style="list-style-type: none"> a. Tendre fermement la peau entre l'index et le pouce. b. Enfoncer l'aiguille d'un mouvement sûr et rapide perpendiculairement au plan cutané et ne pas aspirer. c. Injecter la dose entière de vaccin du COVID-19 Vaccine Moderna® 5. Comprimer le point d'injection avec une compresse et appliquer un pansement. 6. Evacuer la seringue et l'aiguille dans le collecteur à objets perforants. 7. Effectuer une hygiène des mains avec un produit hydro-alcoolique. 8. Enregistrer l'acte vaccinal avec le nom du vaccin COVID-19 Vaccine Moderna®, le numéro de lot, le jour et l'heure de l'administration au patient dans Vaccin Covid et dans le dossier de l'utilisateur. 9. Rappeler à la personne qu'une 2^{ème} injection devra être réalisée dans 28 jours.

Conditions de transport

- Le transport à -20°C, pour autant que la température soit bien contrôlée, peut être effectué sans restriction.
- Le flacon décongelé, non percé, peut être transporté pour une durée ≤ 12 heures entre 2 et 8°C en véhicule motorisé sans secouer les flacons durant tout le transport.
 - Le transport peut se faire à pied, en moins de 1 heure, en glacière entre 2 et 8°C, et pendant plus d'1 heure à l'état congelé à -20°C.
 - Plusieurs transports sont possibles.