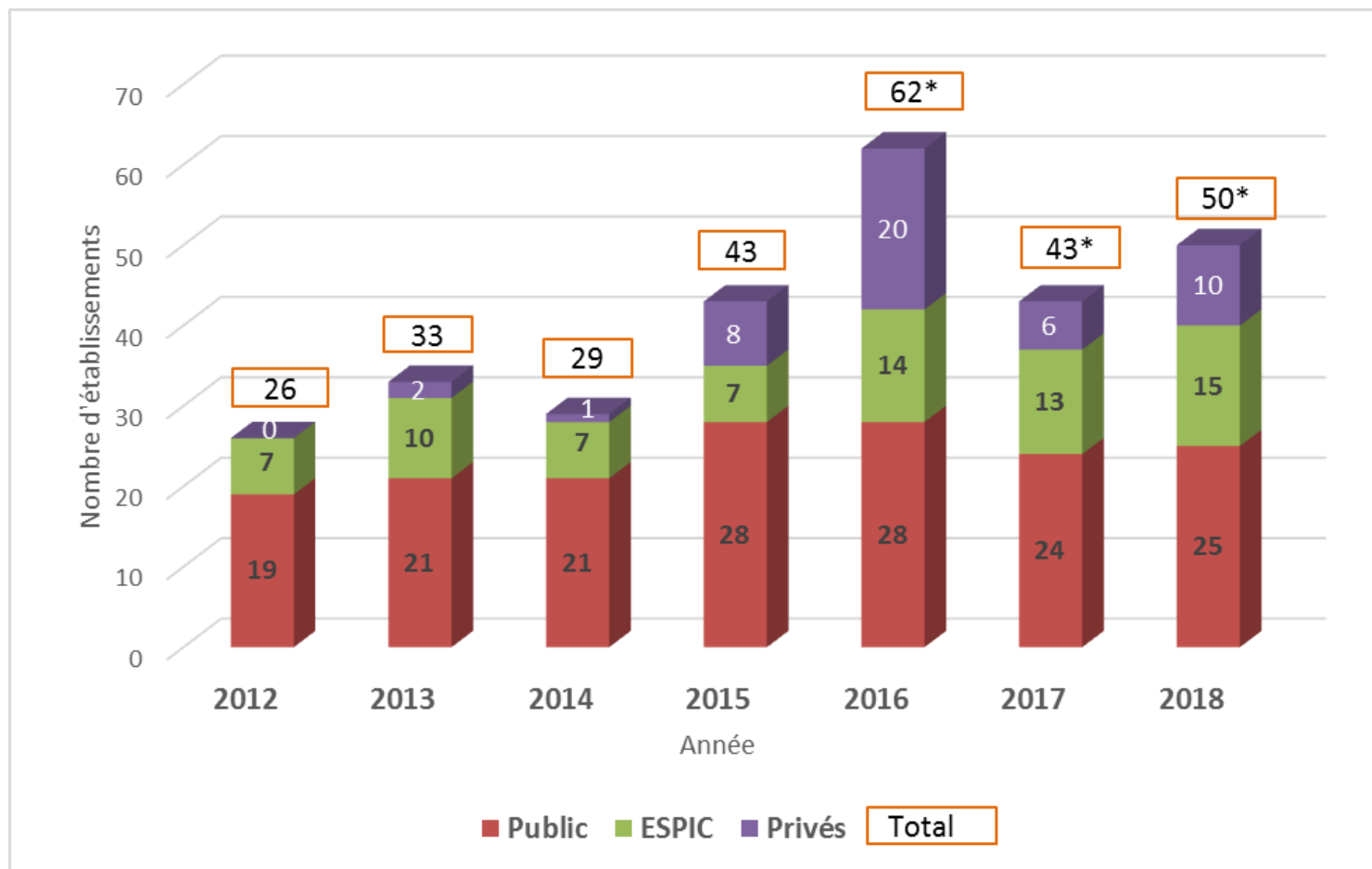


Médicaments sous ATU/post-ATU

Evolution des dépenses 2012-2018



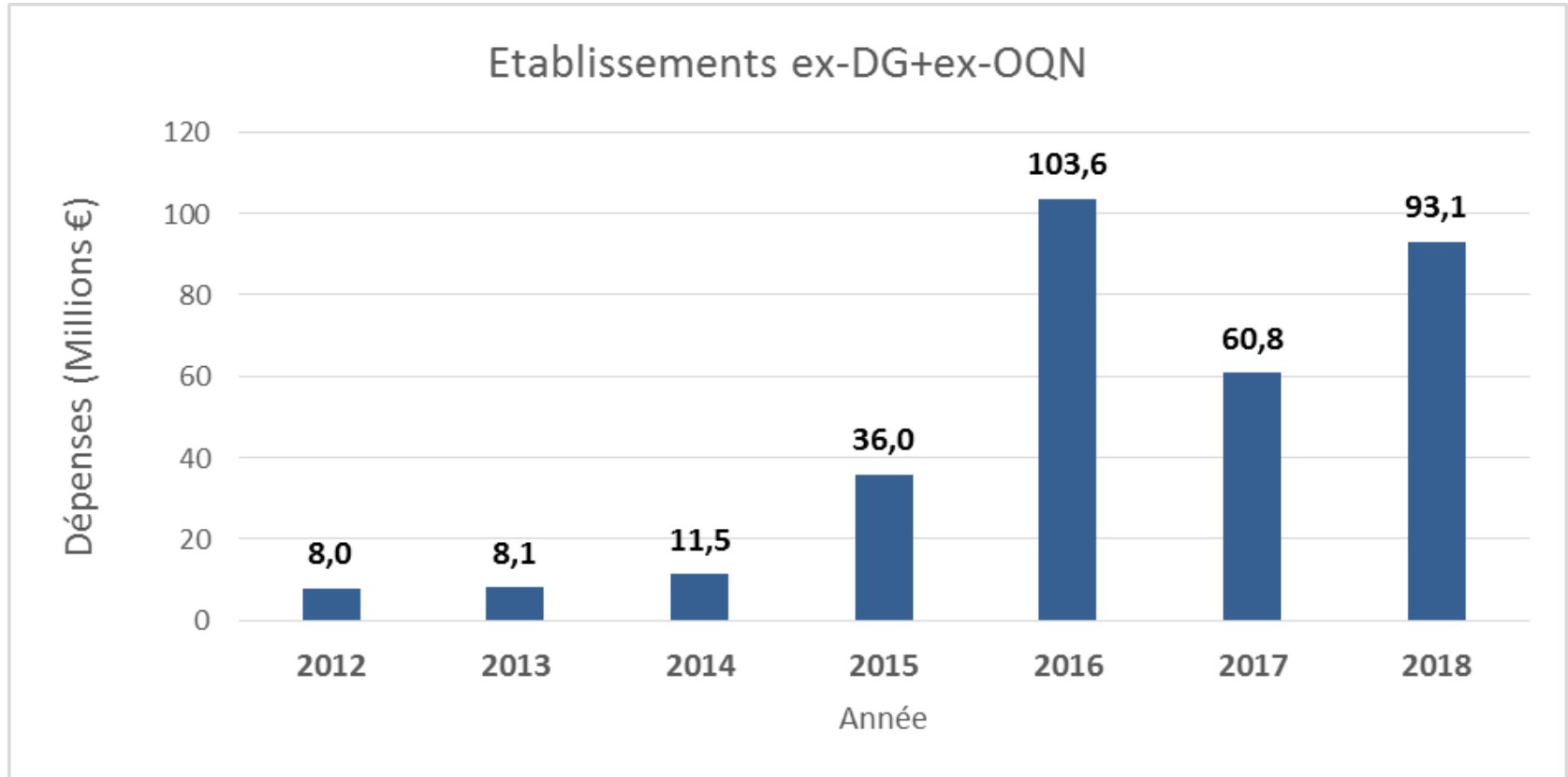
Nombre d'établissements consommateurs de médicaments sous ATU/post-ATU



- Fusion de FINESS :
2016 : CH Melun et CH Brie-Comte-Robert (CH Sud Ile de France)/ CH Sud Essonne et CH Dourdan (CH Essonne-Dourdan-Etampes)
2017 : CH de Meaux, Coulommiers, Marne La Vallée (Grand Hôpital de l'Est Francilien) / CH de Fontainebleau, Montereau et Nemours (CH Sud Seine et Marne) / CH des deux vallées, CH de Longjumeau et CH d'Orsay (GH Nord Essonne)

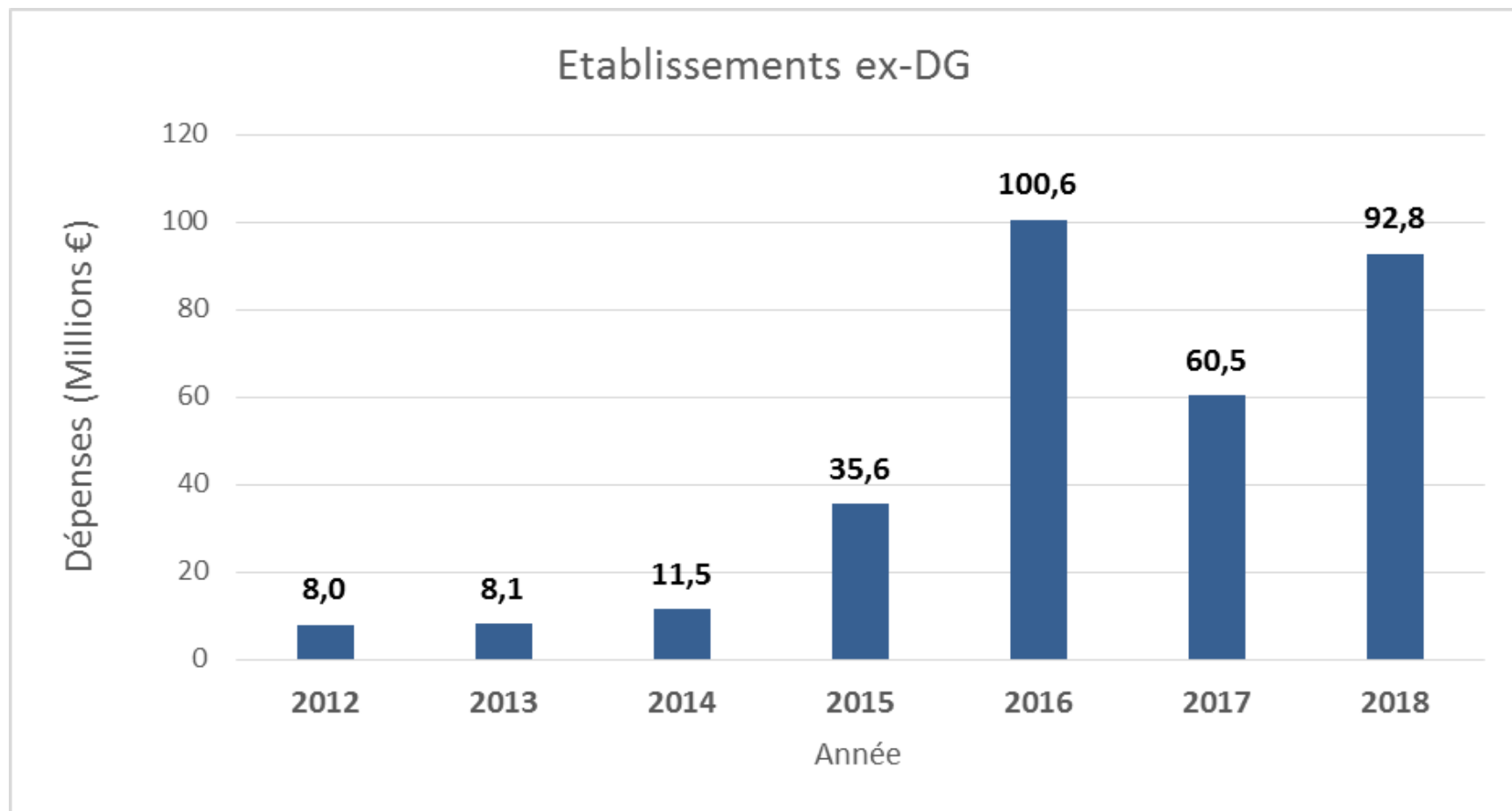


Evolution des dépenses (1)





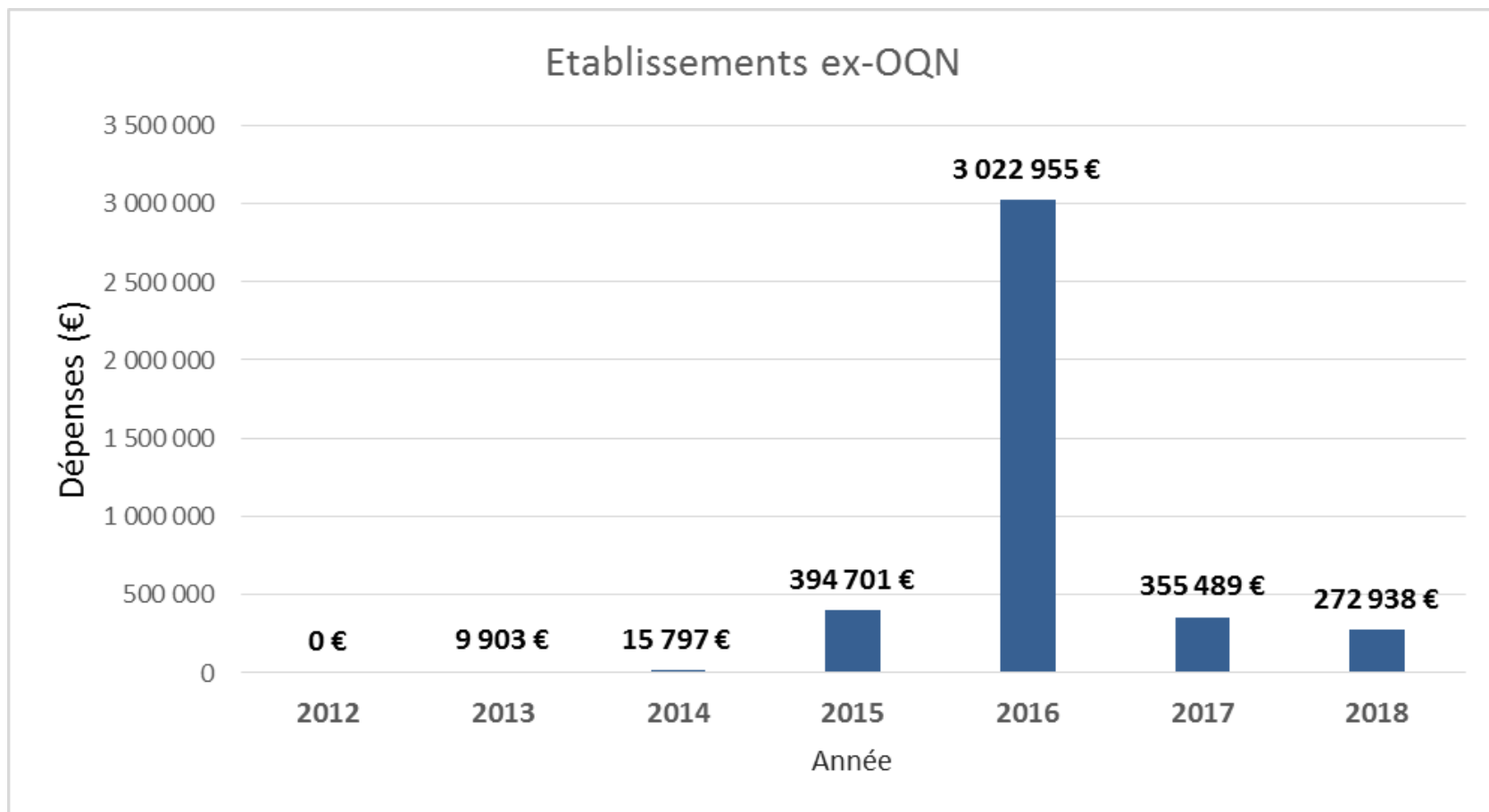
Evolution des dépenses (2)





Evolution des dépenses (3)

OMEDIT





Evolution des dépenses (4)

Les plus fortes évolutions (2013-2015):

2013	2014	2015
Defibrotide : + 1,9 M€ Gemtuzumab : + 0,6 M€	Elosulfase : + 1,0 M€ NAAD : + 0,6 M€ Vedolizumab : + 0,5 M€	Anti-PD1* : + 19,9 M€ Vedolizumab : + 3,8 M€ Romidepsine : + 0,6 M€ Gemtuzumab : + 0,5 M€
α -Alglucosidase : - 1,6 M€ Brentuximab : - 1,3 M€		Elosulfase α : - 0,5 M€

* Nivolumab et pembrolizumab



Evolution des dépenses (5)

Les plus fortes évolutions (2016-2018) :

2016	2017	2018
Anti-PD1* : +40,4 M€ Daratumumab : +11,1 M€ Vedolizumab : +6,9 M€ Blinatumomab : +5,2 M€ Carfilzomib : +1,7 M€ ¹⁷⁷ Lu-dota-octreotate : +1,2 M€ Ramucirumab : +1,1 M€ Glucarpidase : +0,6 M€	Daratumumab: +22,1 M€ Nusinersen : +9,2 M€ Dinutuximab beta : +1 M€ ¹⁷⁷ Lu-dota-octreotate : +1 M€	Nusinersen : +17,3 M€ Daratumumab : +8,9 M€ Durvalumab : +2,7 M€ Cerliponase : +2,4 M€ Tisagenlecleucel : +1,6 M€ Dinutuximab beta: +1,3 M€ Arsenic trioxyde : +1,0 M€ Ocrelizumab : +1,0 M€
Elosulfase α : -0,6 M€	Anti-PD1* : -56,6 M€ Vedolizumab : -10,7 M€ Blinatumomab : -3,3 M€ Défibrotide : -3,2 M€ Ramucirumab : -1,1 M€ Carfilzomib : -0,7 M€	Nivolumab : -3,4 M€ Blinatumomab : -1,9 M€ Carfilzomib : -1 M€

* Nivolumab et pembrolizumab



TOP 20 dépenses 2016

DCI	Dépenses 2015	Dépenses 2016	EVOLUTION
NIVOLUMAB	8 043 043 €	46 055 854 €	+ 38 012 811 €
PEMBROLIZUMAB	12 168 329 €	14 569 587 €	+ 2 401 257 €
VEDOLIZUMAB	4 361 027 €	11 216 101 €	+ 6 855 075 €
DARATUMUMAB	0 €	11 100 927 €	+ 11 100 927 €
BLINATUMOMAB	0 €	5 220 231 €	+ 5 220 231 €
DEFIBROTIDE	3 577 246 €	3 218 928 €	- 358 319 €
CARFILZOMIB	49 824 €	1 744 424 €	+ 1 694 599 €
GLUCARPIDASE	951 802 €	1 598 131 €	+ 646 329 €
[177Lu]-DOTA0-Tyr3-octréotate	343 056 €	1 554 015 €	+ 1 210 959 €
GEMTUZUMAB OZOGAMICIN	1 543 419 €	1 449 645 €	- 93 774 €
ROMIDEPSINE	799 071 €	1 069 942 €	+ 270 871 €
RAMUCIRUMAB	0 €	1 064 305 €	+ 1 064 304 €
SERUM ANTILYMPHOCYTE (équin)	498 182 €	450 613 €	- 47 569 €
MAFENIDE	138 212 €	344 517 €	+ 206 305 €
IBRUTINIB	147 092 €	320 507 €	+ 173 415 €
IG ANTI-CMV	15 528 €	285 762 €	+ 270 235 €
ARTESUNATE	189 185 €	281 967 €	+ 92 782 €
SEBELIPASE	100 396 €	235 827 €	+ 135 431 €
L-ASPARAGINASE	646 905 €	215 209 €	- 431 696 €
LEVOSIMENDAN	153 166 €	143 071 €	- 10 095 €



TOP 20 dépenses 2017

DCI	Dépenses 2016	Dépenses 2017	EVOLUTION
DARATUMUMAB	11 100 927 €	33 178 019 €	+ 22 077 092 €
NUSINERSEN	0 €	9 188 412 €	+ 9 188 412 €
NIVOLUMAB	46 055 854 €	3 574 625 €	- 42 481 229 €
177 Lu-dota-octreotate	1 554 015 €	2 551 908 €	+ 997 893 €
BLINATUMOMAB	5 220 231 €	1 873 666 €	- 3 346 565 €
GLUCARPIDASE	1 598 131 €	1 244 098 €	- 354 033 €
GEMTUZUMAB OZOGAMICIN	1 449 645 €	1 076 766 €	- 372 879 €
CARFILZOMIB	1 744 424 €	1 007 422 €	- 737 002 €
DINUTUXIMAB BETA	0 €	1 006 633 €	+ 1 006 633 €
ROMIDEPSINE	1 069 942 €	768 597 €	- 301 344 €
IG ANTI-CMV	285 762 €	610 454 €	+ 324 691 €
SERUM ANTILYMPHOCYTE (équin)	450 613 €	470 437 €	+ 19 824 €
VEDOLIZUMAB	11 216 101 €	468 722 €	- 10 747 379 €
PEMBROLIZUMAB	14 569 587 €	464 351 €	- 14 105 236 €
SEBELIPASE	235 827 €	357 953 €	+ 122 126 €
ARTESUNATE	281 967 €	315 615 €	+ 33 649 €
MAFENIDE	344 517 €	241 280 €	- 103 237 €
IBRUTINIB	320 507 €	210 216 €	- 110 291 €
SACUBITRIL/VALSARTAN	10 678 €	164 073 €	+ 153 395 €
AVELUMAB	0 €	156 249 €	+ 156 249 €



TOP 20 dépenses 2018

DCI	Dépenses 2017	Dépenses 2018	EVOLUTION
DARATUMUMAB	33 178 019 €	42 066 012 €	+ 8 887 993 €
NUSINERSEN	9 188 412 €	26 459 223 €	+ 17 270 811 €
DURVALUMAB	0 €	2 694 991 €	+ 2 694 991 €
177 Lu-dota-octreotate	2 551 908 €	2 481 736 €	- 70 172 €
CERLIPONASE ALFA	0 €	2 365 962 €	+ 2 365 962 €
DINUTUXIMAB BETA	1 006 633 €	2 295 941 €	+ 1 289 309 €
TISAGENLECLEUCEL	0 €	1 632 995 €	+ 1 632 995 €
GEMTUZUMAB OZOGAMICIN	1 076 766 €	1 456 853 €	+ 380 087 €
ARSENIC TRIOXYDE	37 209 €	999 347 €	+ 962 137 €
OCRELIZUMAB	0 €	950 805 €	+ 950 805 €
GLUCARPIDASE	1 244 098 €	759 971 €	- 484 128 €
ROMIDEPSINE	768 597 €	734 598 €	- 34 000 €
AVELUMAB	156 249 €	701 226 €	+ 544 977 €
SERUM ANTILYMPHOCYTE (équin)	470 437 €	526 229 €	+ 55 792 €
DAUNORUBICINE/ CYTARABINE	0 €	498 823 €	+ 498 823 €
ANTITHROMBINE HUMAINE	0 €	493 657 €	+ 493 657 €
ATEZOLIZUMAB	172 €	488 038 €	+ 487 867 €
FIBRINOGENE HUMAIN	0 €	423 428 €	+ 423 428 €
INOTUZUMAB OZOGAMICIN	23 661 €	397 896 €	+ 374 236 €
IG ANTI-CMV	610 454 €	390 305 €	- 220 149 €



Où trouver les informations utiles concernant les ATU/post-ATU sur le site de l'OMEDIT IDF (1) ?

- Rubrique « Juste Prescription »:

http://www.omedit-idf.fr/recherche-medicaments/?fwp_mot_cle=&fwp_type_de_contenus=&fwp_sort=date_asc

Deux types de documents disponibles (ordonnance, veille)

The screenshot displays the search results for 'Juste Prescription' on the OMEDIT website. It features three main search tabs: 'Recherche sur tout le site', 'Recherche base Juste Prescription médicaments', and 'Recherche base Juste Prescription DMI'. The 'Recherche base Juste Prescription médicaments' tab is active, showing 27 results. A search bar on the left allows filtering by keyword, category, regulatory status, and mode of use. The main content area lists medications with their names, generic names, dates of principle entry, and regulatory details.

Recherche par mot clé	Recherche base Juste Prescription médicaments	Recherche base Juste Prescription DMI
<input type="text"/>	Médicaments : 27 fiches pour cette recherche	Lister par : Date (- récente)
Recherche par mot clé	IKERVIS collyre Ciclosporine	Médicament princeps mis à jour le 13/12/2016 Voir la fiche >
<input type="text"/>		Statut réglementaire : AMM Rétrocession ✓
<input type="text"/>		Modalité de prise en charge : Dispositif post-ATU
Recherche par catégorie	FARYDAK Panobinostat	Médicament princeps mis à jour le 13/12/2016 Voir la fiche >
<input type="checkbox"/> Princes (27)		Statut réglementaire : AMM Rétrocession ✓
<input type="checkbox"/> Génériques (0)		Modalité de prise en charge : Dispositif post-ATU Orphelin ✓
<input type="checkbox"/> Biosimilaires (0)	TRANSLARNA Ataluren	Médicament princeps mis à jour le 13/12/2016 Voir la fiche >
Recherche par statut réglementaire		Statut réglementaire : AMM Rétrocession ✓
<input type="checkbox"/> AMM (27)		Modalité de prise en charge : Dispositif post-ATU Orphelin ✓
<input type="checkbox"/> ATU (0)	OCALIVA Acide obeticholique	Médicament princeps mis à jour le 07/07/2017 Voir la fiche >
Recherche par modalité de prise en charge		Statut réglementaire : AMM Rétrocession ✓
<input type="checkbox"/> Dispositif ATU (10)		Modalité de prise en charge : Dispositif post-ATU
<input checked="" type="checkbox"/> Dispositif post-ATU (9)	ENTRESTO Sacubitril / Valsartan	Médicament princeps mis à jour le 26/07/2017 Voir la fiche >
<input checked="" type="checkbox"/> Dispositif post-ATU selon l'indication (18)		Statut réglementaire : AMM
<input type="checkbox"/> Hors-GHS (98)		Modalité de prise en charge : Dispositif post-ATU selon l'indication
<input type="checkbox"/> Intra-GHS (42)	KYPROLIS Carfilzomib	Médicament princeps mis à jour le 26/07/2017 Voir la fiche >
<input type="checkbox"/> Multiple (selon l'indication) (35)		Statut réglementaire : AMM
		Modalité de prise en charge : Dispositif post-ATU selon l'indication Orphelin ✓

Possibilité de recherche par filtre →




Où trouver les informations utiles concernant les ATU post/ATU sur le site de l'OMEDIT IDF (2) ?

- **Page « financement ATU/post-ATU » :**
<http://www.omedit-idf.fr/financement-post-atu/>
- **Tableau récapitulatif des indications prises en charge dans le cadre du dispositif post-ATU :**
<http://www.omedit-idf.fr/financement-post-atu/#1471353575558-4f5e646b-b8f1>

The screenshot shows a web interface with three navigation tabs: "Dispositif ATU", "Dispositif post-ATU : périmètre de prise en charge" (selected), and "Dispositif post-ATU : indications prises en charge". Below the tabs, there is a text block starting with "Outil OMEDIT Ile-de-France" and a red button with a download icon and the text "Médicaments en post-ATU : tableau récapitulatif des indications prises en charge". A blue arrow points from the right side of the page to this button. Below the button, there is a paragraph about the "Dispositif pérenne" and a note with a link to a "tableau récapitulatif du Ministère (article 48)".

Dispositif ATU Dispositif post-ATU : périmètre de prise en charge Dispositif post-ATU : indications prises en charge

Outil OMEDIT Ile-de-France : Retrouvez ci-dessous un tableau récapitulatif, mis à jour régulièrement par l'OMEDIT IDF, des indications prises en charge dans le cadre du dispositif post-ATU pour l'ensemble des médicaments concernés.

 Médicaments en post-ATU : tableau récapitulatif des indications prises en charge

Dispositif pérenne prévu à l'article L. 162-16-5-2 du code de la sécurité sociale introduit par l'article 48 de la loi de financement de la sécurité sociale pour 2014

-> cliquez **ici** pour accéder au **tableau récapitulatif du Ministère (article 48)** présentant les spécialités pour lesquelles ce dispositif reste en vigueur (dernière mise à jour : **14/02/2018**) .