Rapport CAQES - campagne 2020 : Modifications apportées suite à la crise COVID

Mémo Outilweb CAQES

➢ CONTEXTE

Face à la situation sanitaire exceptionnelle, la transmission du rapport d'auto-évaluation (RAA) du CAQES (sur les données 2019) initialement prévue pour le 31/03/2020 est reportée au **07/09/2020.**

Seul le renseignement des **6 indicateurs** relevant de l'intéressement est rendu **obligatoire.**

Les 6 indicateurs concernés sont les suivants **(cf Annexe 1)** :

- **Indicateur I.2.1.1 B** : Utilisation des **logiciels d'aide à la prescription**
- **Indicateur I.2.1.2 A** : **Informatisation et traçabilité** de la prise en charge thérapeutique
- **Indicateur II.2** : Utilisation de la **lettre de liaison**
- **Indicateur II.5** : Vigilance et bon usage des **antibiotiques**
- **Indicateur IV.1** : Taux de prescription dans le répertoire des **génériques** pour les **PHEV**
- **Indicateur V.1 (DM & Médicaments) :** Taux d'évolution des dépenses sur la **liste en sus**

➢ EN PRATIQUE

Le remplissage du RAA 2019 est à réaliser dans l'**outilweb** et aucun autre moyen de transmission des données ne sera accepté. Des modifications ont été apportées à l'outilweb afin de permettre une saisie d'un nombre restreint d'indicateurs.

Sur ces 6 indicateurs, **4 doivent être complétés par les établissements** : **I.2.1.1B**, **I.2.1.2A**, **II.2** et **II.5**.

Pour les 2 indicateurs restants (**IV.1 et V.1**), les données **ne sont pas à transmettre** par les établissements, celles communiquées par l'Assurance Maladie seront prises en compte : aussi, **aucune saisie** n'est attendue dans l'outilweb pour ces 2 indicateurs.

Pour rappel, retrouvez dans le Guide Méthodologique, les fiches descriptives pour chaque indicateur.

1. Connexion :

Modalités habituelles via l'adresse : **http://ars-iledefrance.fr/caqes2019/** avec l'identifiant et le mot de passe transmis en début d'année par l'OMEDIT.

⚠ Avant de vous connecter à votre session, il est nécessaire de **vider le cache de votre navigateur**. Pour cela appuyer simultanément sur les touches **CTRL+F5 ou CTRL+R**

2. Remplissage :

Pour rappel, le remplissage **par les établissements est obligatoire pour les 4 indicateurs relevant de l'intéressement**

➔ **Comment effectuer le remplissage des 4 indicateurs concernés (I.2.1.1B, I.2.1.2A, II.2 et II.5) ?**

A partir du **menu principal**, se rendre sur la **page de chaque indicateur concerné** (cf exemple en Annexe 2).

Sur la page concernée, **saisir vos données** pour le seul indicateur attendu et **enregistrer la page.**

La saisie des autres indicateurs présents sur la page (indicateurs ne relevant pas de l'intéressement) n'est plus obligatoire. L'enregistrement de la page peut donc se faire même si les autres indicateurs présents ne sont pas renseignés.

⚠ Si un message vous demandant de renseigner **obligatoirement** des indicateurs non concernés par l'intéressement, se déconnecter et tenter une nouvelle saisie après avoir vidé le cache du navigateur (Ctrl + F5 ou Ctrl + R). Si le problème persiste, contacter l'OMEDIT (secretariat.omedit-idf.sap@aphp.fr)

⚠ Pour **envoyer des pièces justificatives**, il est nécessaire d'enregistrer au préalable la page sur laquelle vos données ont été complétées.

❖ **A noter :**

L'évaluation des rapports annuels d'auto-évaluation ne portera que sur les 6 indicateurs porteurs de l'intéressement.

Pour les établissements qui souhaiteraient disposer d'une **analyse complète de leur rapport par l'OMEDIT,** il est nécessaire de compléter **l'ensemble des indicateurs** dans l'outilweb, **selon la procédure habituelle.**

Cette démarche d'évaluation complète restera informelle (entretien téléphonique par exemple) et n'est pas encadrée par un calendrier.

Pour bénéficier de cette analyse complète, une demande par mail sur la boite ars-idf-dos–caqes@ars.sante.fr doit être faite par les établissements.

3. Validation du rapport

Pour **valider** votre rapport, il est nécessaire que l'ensemble des **« Données administratives »** (champ accessible via le menu principal) soit **entièrement complétées**.

Une fois les 4 indicateurs complétés (ou l'ensemble du rapport pour les établissements souhaitant une analyse complète), la validation du rapport doit être effectuée selon les **modalités habituelles** :

- **1ère validation** par le référent CAQES de l'établissement
- **2ème validation** : validation définitive du rapport par le représentant légal

⚠ Ne pas tenir compte de la jauge de remplissage avant d'effectuer chaque validation.

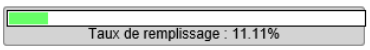

Pour toute demande d'informations, n'hésitez pas à **contacter l'OMEDIT** via l'adresse suivante : **secretariat.omedit-idf.sap@aphp.fr**

ANNEXE 1

omedit ILE DE FRANCE

Présentation des Intéressements du volet socle du CAQES sur les données 2019

	Objectifs et Indicateurs sur lesquels porteront les intéressements	Cibles	Typologie des établissements concernés	Nombre de points attribués
1	**Utilisation des logiciels d'aide à la prescription (I.2.1.1 B)** *Indicateur national*		MCO-SSR-DIA-PSY	20
	Nombre de lits et places utilisant un LAP certifié /nombre total de lits et places de l'établissement	Cibles régionales selon la typologie: MCO ≥ 70 % SSR/ psy ≥ 80 % Dialyse ≥ 50 %		
2	**Informatisation et traçabilité de la prise en charge thérapeutique (I.2.1.2 A)** *Indicateur national*		MCO-HAD-SSR-DIA-PSY	20
	Nombre de lits informatisés de la prescription jusqu'à la traçabilité de l'administration / nombre de lits total	≥80 %		
3	**Utilisation de la lettre de liaison (II.2)** *Indicateur régional*		MCO-SSR-PSY	20*
	Pourcentage de services de l'établissement qui intègrent dans leur document de sortie ou lettre de liaison un tableau présentant les traitements habituels du patient, les traitements à la sortie et les commentaires justifiant les modifications des traitements	≥5 %		
4	**Vigilance et bon usage des antibiotiques (II.5)** *Indicateur national*		MCO-HAD-SSR-DIA-PSY	20*
	Nombre de traitements par ATB prescrits pour une durée de plus de 7 jours non justifiés / nombre total de traitements par ATB prescrits pour une durée de plus de 7 jours	≤ 30 %		
5	**Taux de prescription dans le répertoire des génériques pour les PHEV (IV.1)** *Indicateur national*	>49%**	Publics et ESPIC MCO-SSR-DIA-PSY Dépenses > 50 000 €	10
6	**Taux d'évolution des dépenses sur la liste en sus (V.1)** *Indicateur national*			10
	V.1 A) Taux d'évolution des dépenses sur la liste en sus (médicaments)	<3 %**	MCO-HAD-DIA Dépenses > 300 000 euros	
	V.1 B) Taux d'évolution des dépenses sur la liste en sus (DM)	<3 %**	MCO Dépenses > 300 000 euros	
	Total			100

**Sous réserve de vérification du résultat déclaré*
*** Cible fixée par arrêté ministériel du 12 décembre 2018*

ANNEXE 2

Comment accéder à un indicateur précis dans l'outilweb ?

Exemple : je veux accéder à l'indicateur I.2.1.1 B et le compléter

1 / à partir du menu principal, cliquer dans l'arborescence sur la page concernée

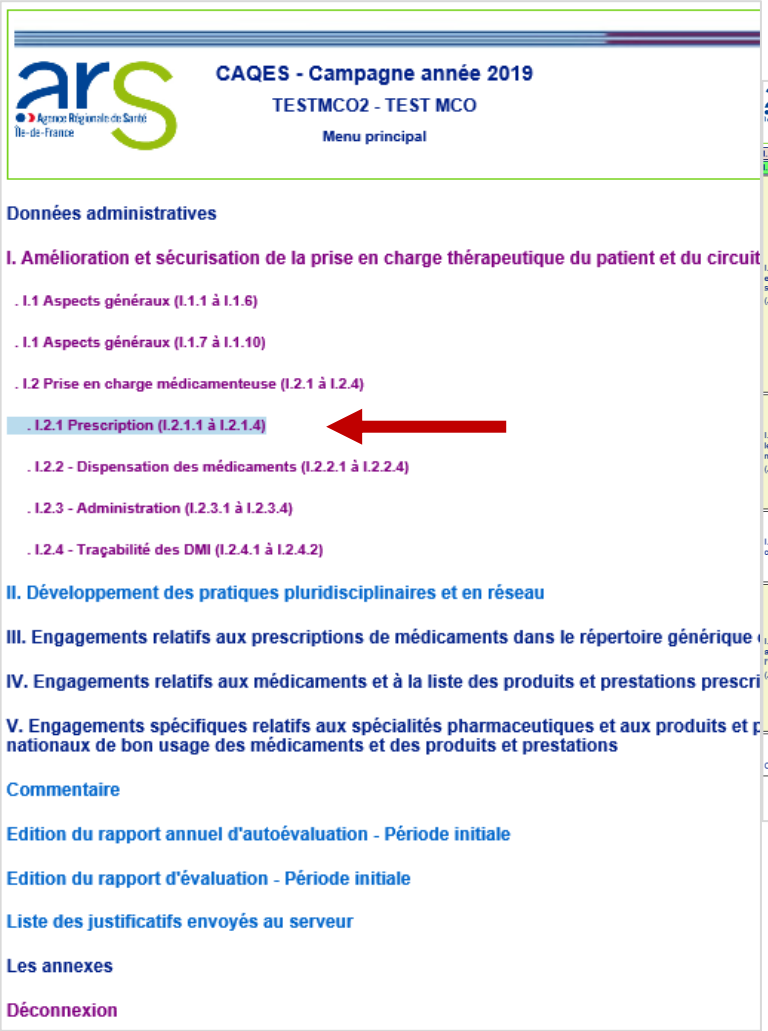

2 / sur la page concernée, ne compléter que l'indicateur souhaité et enregistrer la page.

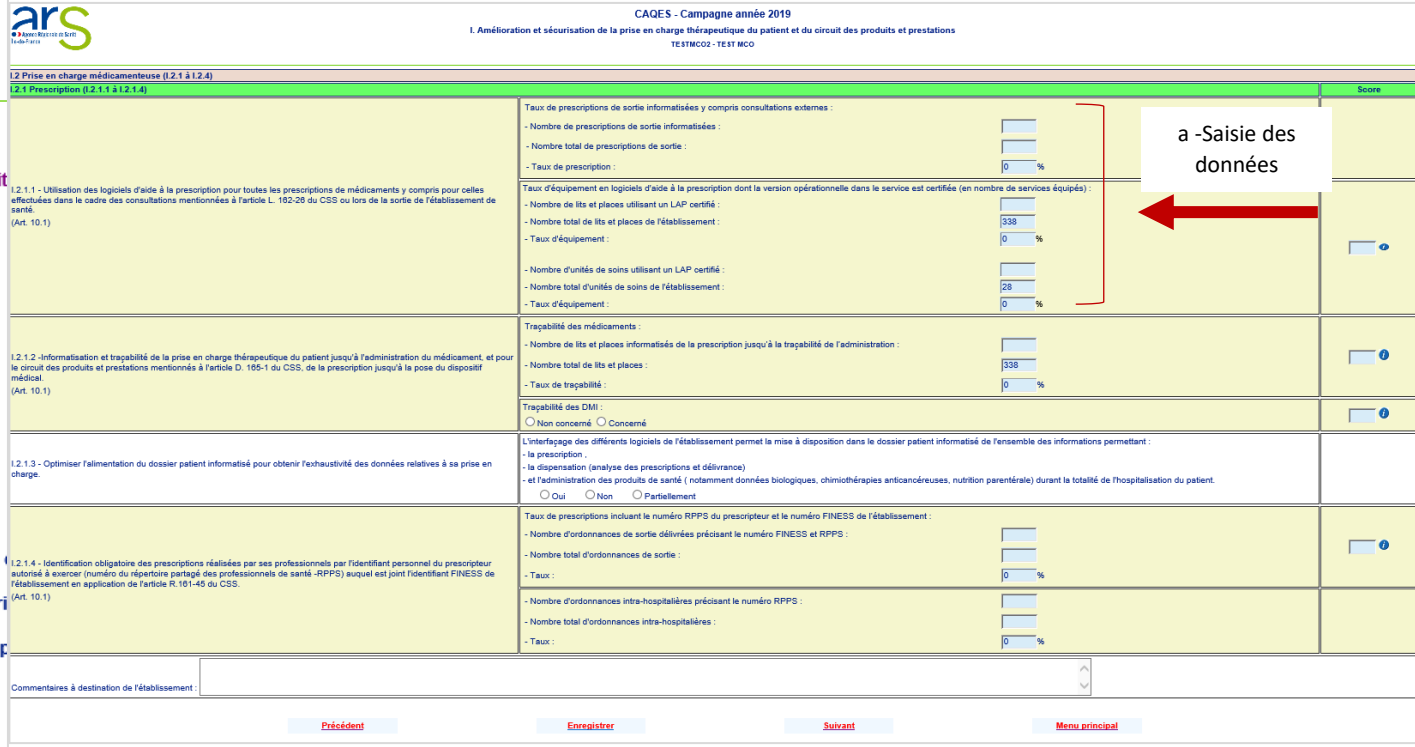

b -Enregistrement de la page